


Serpe Makina



Diskli Konveyör

MADEN SEKTÖRÜ



Kömür Tozu



Kül



Bentonit



Linyit



Kil



Toz Deterjan



Sinter Toz



Çimento



Alçı Tozu



Maden Tozu



Kum



Agrega



Demir Tozu



Filtre Tozu



Hayvan Gübresi



Kalsiyum Karbonat



Kurşun Oksit Tozu



Kurşun Oksit
Çamuru



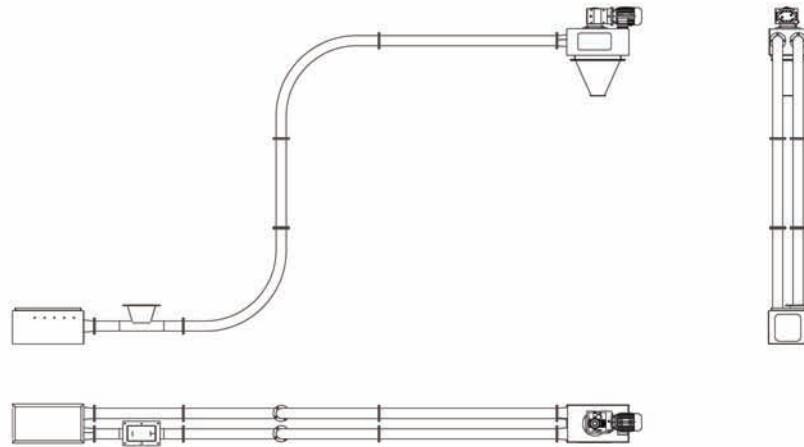
Toprak



Kuvars



Şişe Camları



GIDA SEKTÖRÜ



Arpa



Mısır



Nohut



Mercimek



Bulgur



Pirinç



Yulaf



Yem



Ekin



Biber



Kahve



Leblebi



Ceviz



Makarna



Fındık



Fıstık



Kaju



Susam



Çekirdek



Kuruyemiş



Şeker



Un



Çay




Baharat



Süt Tozu



Hindistan Cevizi



Tütün



Zeytin



Toz Vitaminler



Tuz



Saman



Mantar Kuruşu



Dondurulmuş Sebzeler

ENDÜSTRİ SEKTÖRÜ

Düğmeler

Plastik Parçaları

Poliüretan Köpük

Şişe Kapakları

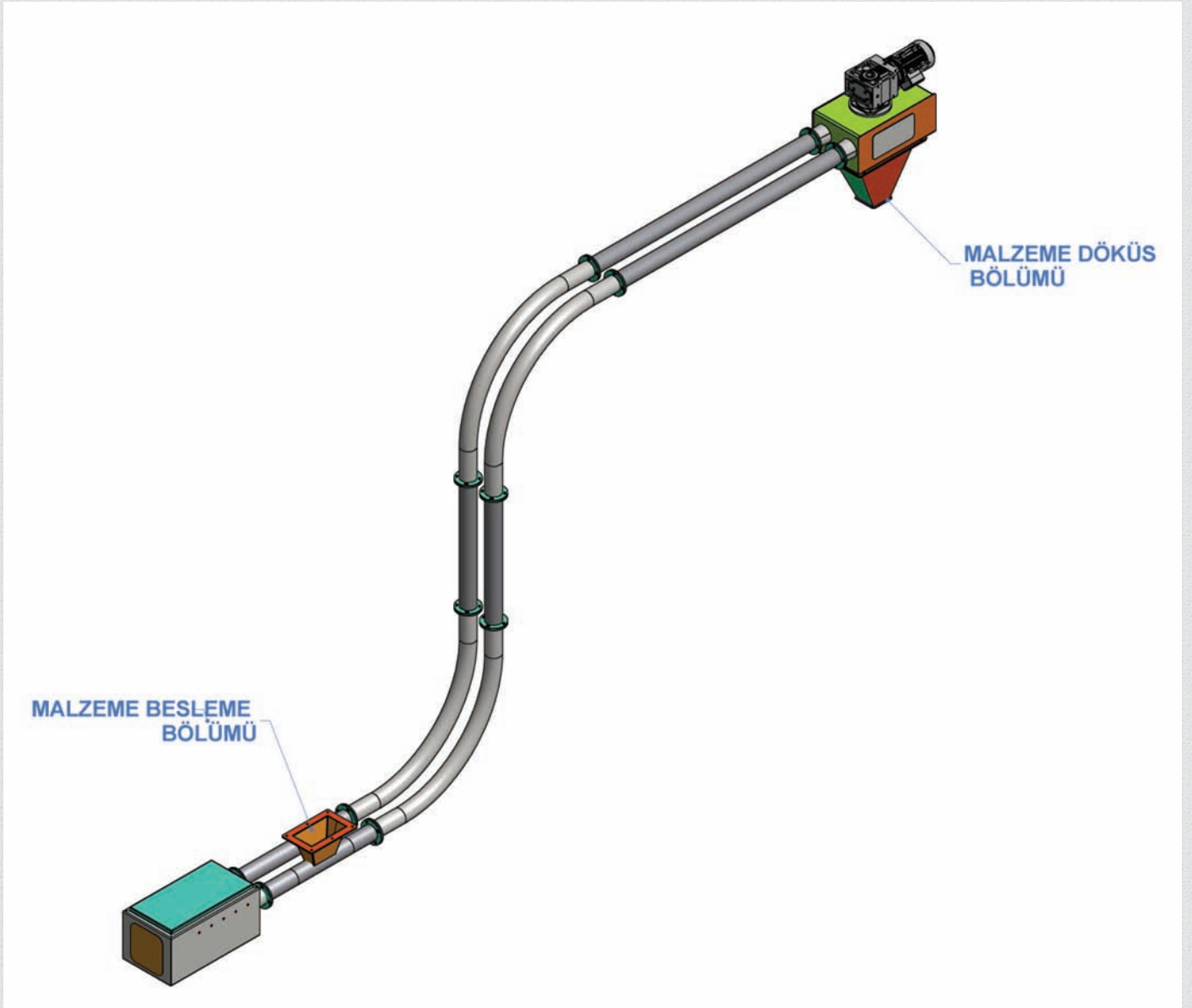

Bez Parçaları



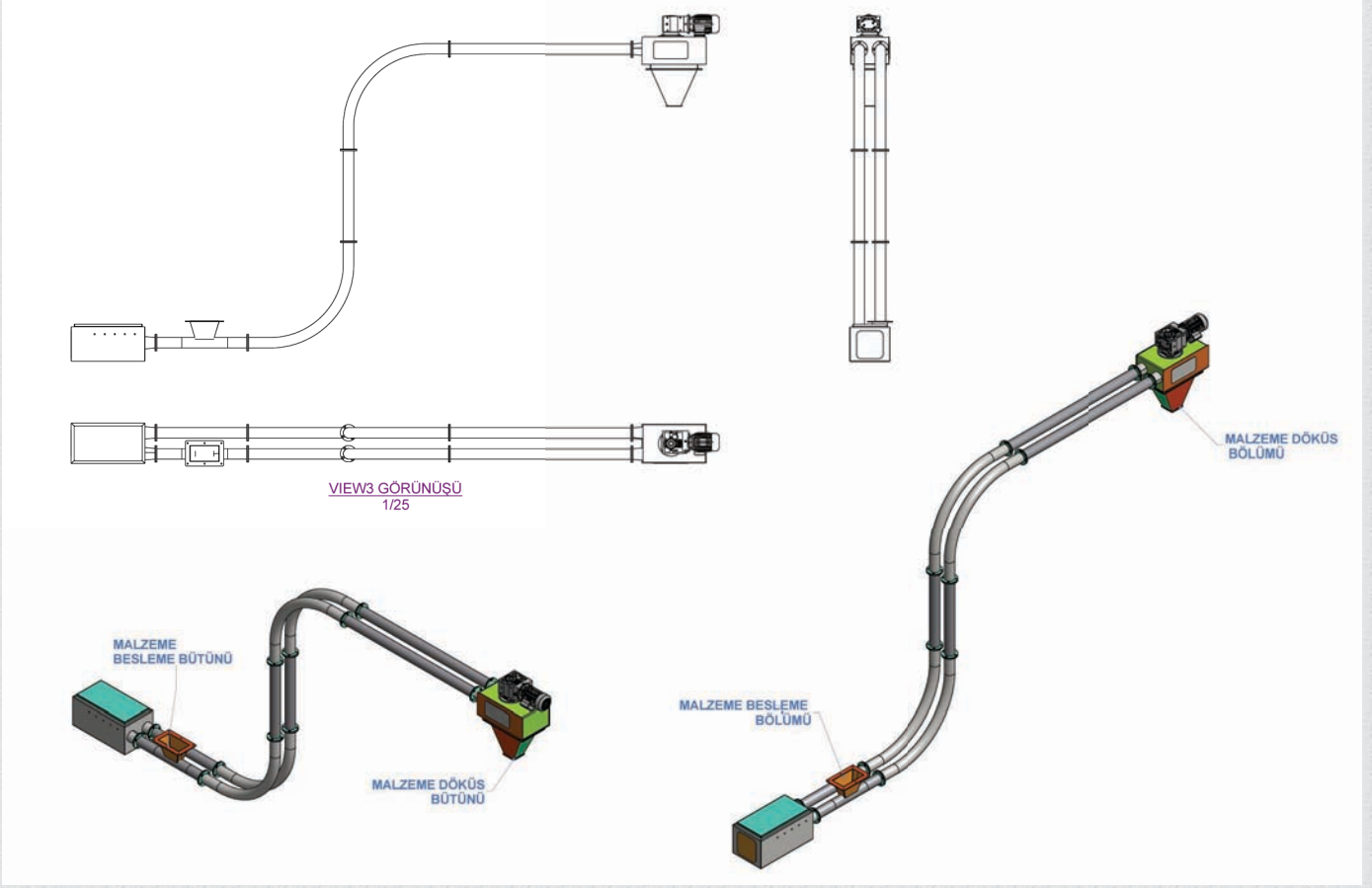
Talaş



Kağıt

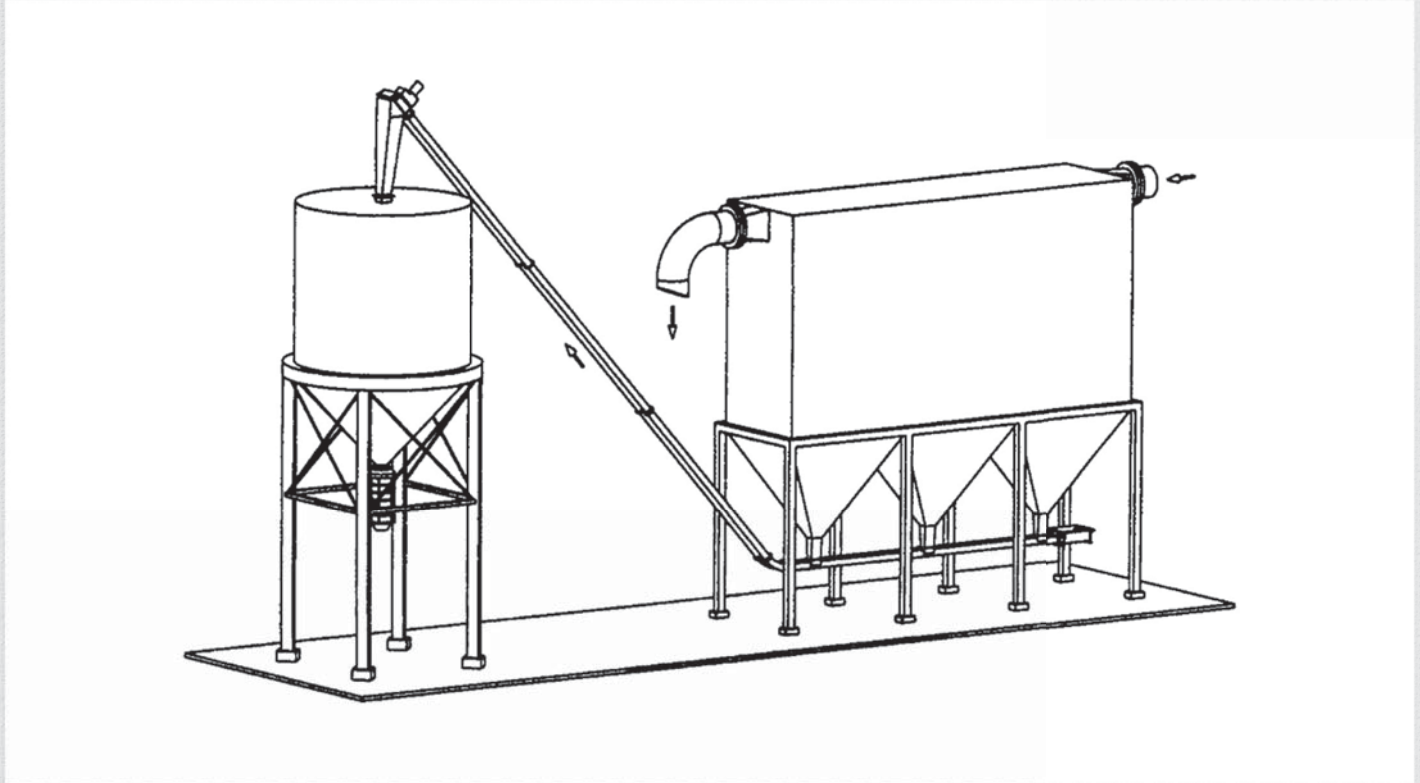
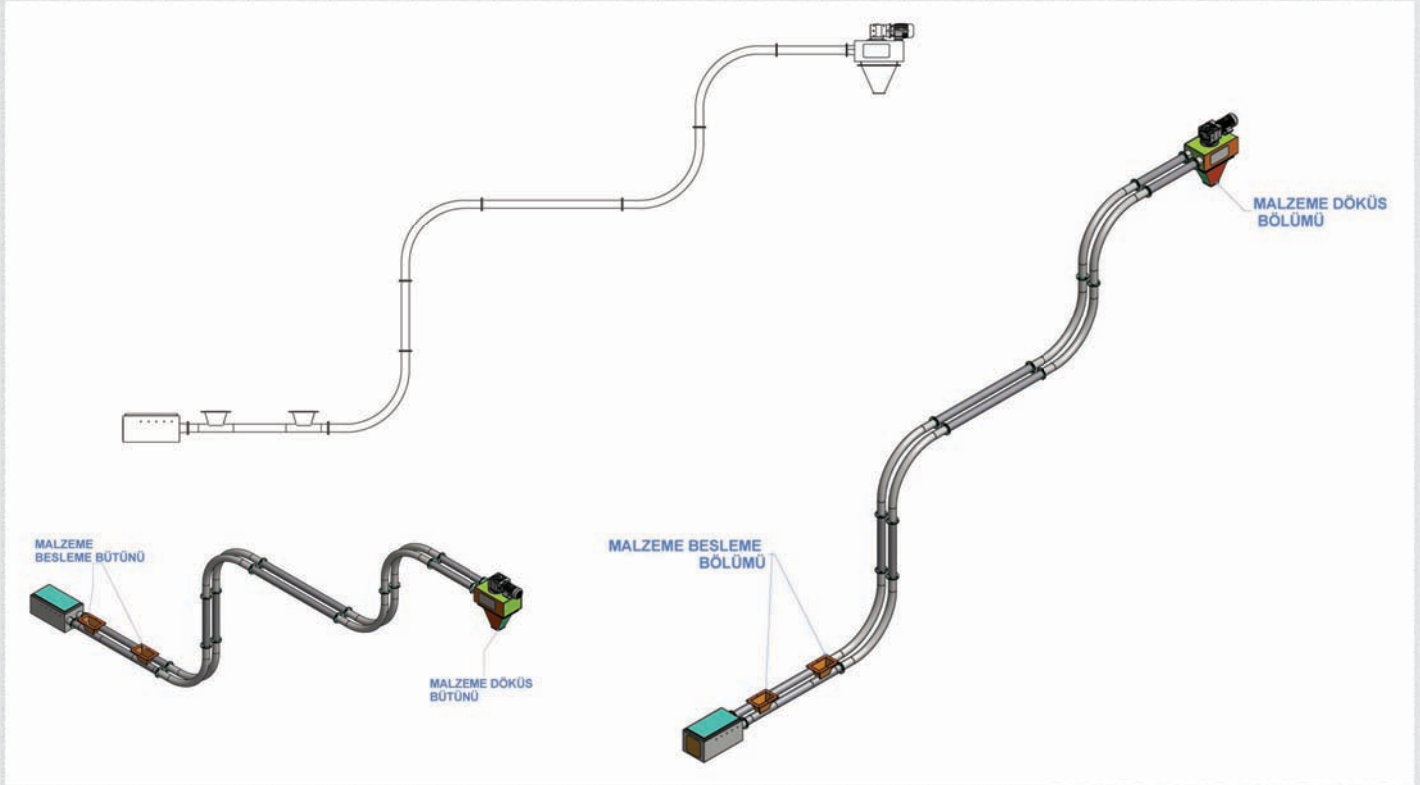


MAKİNA ÖZELLİKLERİ



- 1- Hassas taşıma yaparak taşınan malzemeyi kırılmasını önler.
- 2- Düşük enerji kullanılmasını sağlar
- 3- Toz ve koku içeren ürünleri kapalı devre sistemi ile taşınmasıyla ortama yayılmamasını sağlar.
- 4- Yatay 60 metre dikey 30 metre taşıma sistemi sağlar.
- 5- Çoklu ürün yüklenmesine ve boşaltımına olanak sağlar.
- 6- Diğer aktarma makinalarından daha ucuz ve verimlidir.
- 7- Tek bir konveyör ile üç eksenle aynı anda taşıma yapar
- 8- Bakımı kolay ve ekonomiktir.
- 9- Taşıma kapasitesi yüksektir.
- 10- Makinanın montajı ve demontajı pratiktir.
- 11- Disklerin aşınması azdır.
- 12- Otomatik hayvan yemlemede de kullanılır
- 13- Tek bir konveyörle 3 eksenle hareket ettiğinden dolayı tesis yerleşimini daha küçük alana kurulmasını sağlar.
- 14- Gürültüsü azdır.

KURULUM



KAPASİTE

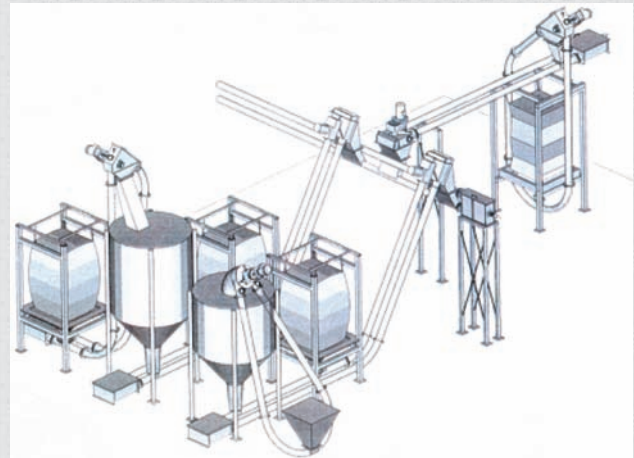
Ø 115 Boru Kapasite		
MOTOR GÜCÜ	HIZI M/S	KAPASİTE
0,75 KW	0,07	1,4 m ³
1,10 KW	0,1	2,1 m ³
1,50 KW	0,2	4,2 m ³
2,20 KW	0,3	6,3 m ³
3,00 KW	0,4	8,5 m ³
4,00 KW	0,5	10,5 m ³

Ø 135 Boru Kapasite		
MOTOR GÜCÜ	HIZI M/S	KAPASİTE M ³
1,10 KW	0,07	2,4 m ³
1,50 KW	0,1	3,5 m ³
2,20 KW	0,2	6,8 m ³
3,00 KW	0,3	10 m ³
4,00 KW	0,4	14 m ³
5,50 KW	0,5	17 m ³

Ø160 Boru Kapasite		
MOTOR GÜCÜ	HIZI M/S	KAPASİTE
1,10 KW	0,06	3m ³
1,50 KW	0,1	4,7m ³
2,20 KW	0,15	7m ³
3,00 KW	0,2	9,5m ³
4,00 KW	0,3	14m ³
5,50 KW	0,4	19m ³
7,50 KW	0,5	24m ³
11,00 KW		

Ø200 boru Boru Kapasite		
MOTOR GÜCÜ	HIZI M/S	KAPASİTE M ³
1,10 KW	0,05	4,2 m ³
1,50 KW	0,1	8,4 m ³
2,20 KW	0,15	12,7 m ³
3,00 KW	0,2	17 m ³
4,00 KW	0,3	25,4 m ³
5,50 KW	0,4	33,9 m ³
7,50 KW	0,5	42,3 m ³
11,00 KW	0,6	50 m ³

Ø270 Boru Kapasite		
MOTOR GÜCÜ	HIZI M/S	KAPASİTE
3,00 KW	0,1	14,5 m ³
5,50 KW	0,2	30 m ³
7,50 KW	0,3	45 m ³
11,00 KW	0,4	60 m ³
15,00 KW	0,5	80 m ³





Serpe Makina

Ostim 1230/1 Sokak No: 48 Ostim - ANKARA
Tel: +90(312) 385 35 05 • Fax: +90(312) 354 37 80
www.serpegrup.com • www.serpekaucuk.com
info@serpegrup.com • kerim@serpegrup.com